

Lingua in pratica

Impara l'inglese con Zanichelli



ZANICHELLI

Impara l'inglese

con Zanichelli

Impara l'inglese con Zanichelli in maniera semplice e autonoma, senza bisogno di un insegnante. Il corso, composto da un libro e due cd audio con dialoghi ed esercizi, permette di imparare gradualmente vocaboli e grammatica, a partire da situazioni e contesti reali. Il volume contiene inoltre un dizionario finale con più di 2500 parole.

Impara subito le parole essenziali per comunicare in inglese: per presentarsi, ordinare da bere, parlare della propria famiglia, usare una corretta intonazione e i giusti accenti, per esprimersi in modo formale e cortese, fare una telefonata e chiedere un'opinione, chiedere l'ora, trovare un alloggio, parlare dei propri piani futuri, accettare un'offerta e molto altro ancora.

Nella stessa collana anche:

Impara il francese

ISBN 978.88.08.25902.8

Impara lo spagnolo

ISBN 978.88.08.26384.1

Impara il tedesco

ISBN 978.88.08.26318.6

Redazioni lessicografiche

Zanichelli editore - Via Irnerio 34
40126 Bologna

Redazioni: lineacinque@zanichelli.it

Ufficio vendite: vendite@zanichelli.it

Assistenza: assistenzacd@zanichelli.it

Homepage: www.zanichelli.it

Dizionari: dizionari.zanichelli.it

Installazione: [dizionari.zanichelli.it/
installazionecd](http://dizionari.zanichelli.it/installazionecd)

Attivazione: [dizionari.zanichelli.it/
attivazione/licenza](http://dizionari.zanichelli.it/attivazione/licenza)

Parole del giorno per email:

dizionari.zanichelli.it/paroledelgiorno

Applicazioni iPhone:

[consultazione.zanichelli.it/i-dizionari-
elettronici/ipad-iphone-ipod](http://consultazione.zanichelli.it/i-dizionari-elettronici/ipad-iphone-ipod)

IMPARA L'INGLESE+2 CDA

ISBN 978-88-08-06143-0



9 788808 061430

2 3 4 5 6 7 8 9 0 (10U)

- **utilità:** l'inglese come si usa davvero in situazioni reali
- **efficacia:** anche se hai solo cinque o dieci minuti, si impara sempre qualcosa
- **praticità:** 10 unità con esercizi ed esempi per rafforzare quello che hai imparato
- **motivazione:** anche partendo da zero, è facile misurare il proprio progresso
- **semplicità:** la grammatica spiegata con chiarezza
- **leggibilità:** una grafica moderna che facilita la consultazione, in un volume di 384 pagine
- **audio:** oltre 115 minuti di dialoghi ed esercizi

Il corso parte dalle basi (A1) per arrivare al livello intermedio (B2).

Un metodo semplice e completo, efficace anche per un ripasso.

In copertina: Mind the gap
© Foto Dominik Michálek/
Shutterstock

I box con la lente di ingrandimento contengono informazioni di vario tipo sulla cultura inglese.

A fianco di ogni dialogo è segnalato il numero del CD e della traccia corrispondente da ascoltare.



Immigration officer Thank you madam. Sir, your passport please. Thank you.
 Oliver Do you need a trolley?
 Tasha That would be a good idea - I've got quite a lot of luggage.
 Oliver They're just over here.
 Tasha Now, let's find the rest of the luggage.
 Oliver Would you mind waiting for just a minute, Oliver?
 Tasha Of course not. The suitcases aren't here yet anyway.
 Oliver Could you look after my trolley oh, and can you take my coat, please?
 Tasha Sure, go ahead.
 Oliver [Tasha asks for help at the information desk]
 Airport employee Can I help you?
 Tasha Yes, could you tell me where the (ladies/gents') is, please?
 Airport employee Of course, (madam/sir). Just over there. Can you see the sign?
 Oliver Wow, this suitcase is a bit heavy - is that it now?

Common mistake - Can


He can speak French
 Parla francese.
 NON: He can-to-speak-French:

Can you speak English?
 Parli inglese?
 NON: Can you-to-speak-English?
 oppure Do you-can-speak-English?

In alberghi, ristoranti, aeroporti, negozi ecc., il personale si rivolge agli uomini con **sir** e alle donne con **madam**, mentre clienti e passeggeri non usano **sir** e **madam** con il personale. Se si usa il cognome lo si fa precedere da **Mr** o **Mrs**.

I dialoghi sono una parte fondamentale del percorso di studio. Ascoltateli più e più volte, e risolverete così le eventuali difficoltà di pronuncia.

Questi box segnalano gli errori più comuni nei quali si incorre durante lo studio della lingua inglese.



Il volume contiene numerose illustrazioni, che consentono una comprensione immediata delle situazioni presentate.



He's going through the door.

1. Can you help me?

- a. OK.
- b. OK.

5. Is this all right?

- a. Yes, it's fine.
- b. Yes, it's fine.

2. How are things?

- a. All right.
- b. All right.

6. Do you agree?

- a. Of course.
- b. Of course.

3. Is that nice?

- a. It's not bad.
- b. It's not bad.

7. Do you like it?

- a. Yes.
- b. Yes.

4. Are you happy about it?

- a. Yeah.
- b. Yeah.

Ascolta e ripeti le risposte. Sei in grado di sentire la differenza? Riesci a dare un tono positivo attraverso l'intonazione?



Can you help me?

Puoi aiutarmi?

How are things?

Come ti vanno le cose?

Do you agree? *Sei d'accordo?*

Are you happy about it?

Sei soddisfatto di questa cosa?



Yeah è il modo informale per dire **Yes**.

Un po' di vocabolario

Jobs – Mestieri e attività

Osserva i disegni e le lettere scritte sotto. Scrivi il nome di ogni mestiere aiutandoti, se necessario, con il dizionario.



1. ITAXVREDIR



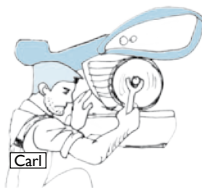
2. TAWREI



3. ROTCOD



4. TPSIERECONTI



5. CIMECHAN



6. STEDNIT

Travelling and handling money

7

Viaggiare e usare il denaro

Grammatica e comunicazione

- ▶ Invitare qualcuno a fare qualcosa
- ▶ Proporre di fare qualcosa – **Let's**
- ▶ Esprimere una richiesta, chiedere un favore
- ▶ Chiedere aiuto – Domande indirette

Lessico

- ▶ Numeri
- ▶ Denaro
- ▶ Viaggi

Pronuncia

- ▶ Pronunciare gruppi di parole – Collegamenti

L'aereo sta arrivando all'aeroporto di Heathrow,
a Londra...



Pronuncia

Pronunciare gruppi di parole

Nel parlato spesso gli inglesi, nel caso in cui un suono consonantico si incontri con un suono vocalico, uniscono una parola alla successiva. Nel discorso del pilota dell'aereo, questo accade per esempio con **ladies and** e **this is**.

A volte si fa questo collegamento anche se l'ultima lettera non è una consonante: l'importante non è la lettera, ma il suono con cui termina la parola, per esempio in **time in London** l'ultimo suono in **time** è /m/.



CD 2
TR 21

Leggi le frasi qui sotto tratte dalla registrazione 20, ascolta queste frasi nella registrazione 21 e ripetile. Presta particolare attenzione a eseguire il collegamento dove indicato.

- Ladies and gentlemen
- This is your Captain speaking again
- In a few moments
- The time in London is now 6.50
- That's a quarter past seven on the ground in London

Un po' di vocabolario

Numbers to 100 – I numeri fino a 100

Esercizio I


Completa il seguente schema con i numeri qui sotto.

eleven	twelve	twenty	thirty	eighty	nineteen
fourteen	forty	fifteen	fifty	ninety	thirteen
sixteen	sixty	seventeen	eighteen	seventy	a hundred

1.	one	11.		20.	
2.	two	12.		30.	
3.	three	13.	thirteen	40.	
4.	four	14.		50.	
5.	five	15.		60.	
6.	six	16.		70.	seventy
7.	seven	17.		80.	
8.	eight	18.		90.	
9.	nine	19.		100.	a hundred

Esercizio 7

Dove potrebbe capitarti di sentire questi inviti a fare qualcosa?
 Leggi i seguenti inviti a fare qualcosa e collegali a uno dei luoghi
 qui sotto. Usa ogni luogo più di una volta.



1. If you would like to come back for your watch some time later this afternoon... around 4...
2. If you would like to sit there, Kevin, next to my husband...
3. I've got your son here. I'm afraid he's not very well, so if you would like to come and pick him up...
4. I'm sorry but Mr Smith isn't here this afternoon. If you would like to give me your name and number...
5. If you would like to come with me to the cash desk...
6. If you would like to go through to the waiting room...
7. If you would like to go in, the manager can see you now...
8. If you would like to just open your mouth and say "aah"... oh yes...
9. If you would all like to come to the table...
10. If everybody would like to be quiet now, please...



to come back

tornare

watch orologio

to sit sedersi

next to vicino a

son figlio

If you would like to

come and pick him

up. *Se vuole venirlo a prendere.*

cash desk cassa

waiting room sala

d'attesa

to go in entrare

mouth bocca

Quali sono le possibili risposte a questi "inviti"? Si può rispondere semplicemente **Yes**?

Yes da solo non è appropriato.

Osserva le seguenti risposte.

Un po' di grammatica

Domande indirette – verbo be

Frase interrogativa indiretta	Question words	Soggetto	Verbo
Can you tell me Could you tell me Would you mind telling me	where how much when who	it	is?

Esercizio 16

Qui sotto trovi sei richieste di aiuto in forma di domanda diretta. Esprimi la richiesta in modo più cortese, usando una domanda indiretta. Comincia con **Excuse me...**


- Where's the coffee bar?
Excuse me, ca _____
- Where are the toilets?
Excuse me, co _____
- How much is this?
Excuse me, co _____
- How much are these?
Excuse me, w _____
- How much is this magazine?
Excuse me, ca _____
- How much are these crisps?
Excuse me, co _____

British culture – Il denaro: la sterlina

La valuta della Gran Bretagna è la sterlina (**pound**, simbolo £). Il valore attuale di £1 è di circa € 1,15. Il simbolo £ si pone davanti al numero, per esempio £15 (NON: 15 £). Una sterlina è composta da 100 **pence** (in genere gli inglesi li abbreviano in "p"). Esistono monete da 1p, 2p, 5p, 10p, 20p, 50p, £1 e £2. Esistono banconote da £5, £10, £20 e £50.



La nostra storia continua... Helen e Tasha vanno a prendere l'auto di Helen nel parcheggio dell'aeroporto



Cogliere le informazioni importanti

Leggi le frasi qui sotto. Poi ascolta la registrazione e scegli "Vero", "Falso" o "Non si sa".

1. Tasha paga per il parcheggio.
2. Non riescono a trovare l'auto.
3. Chiedono a un uomo di dar loro una mano con la valigia.

Vero	Falso	Non si sa
Vero	Falso	Non si sa
Vero	Falso	Non si sa



CD 2
TR 42

Helen The car's on level 4. We can take the trolley in the lift. But first, I have to pay at the machine just here. Now, where's the ticket? Wait a minute... Oh, here it is, in my pocket. How much do I need? One hour – £2.60. Let me see if I've got the right money.

Tasha I'm afraid I haven't got any change. I've only got notes.

Helen No, don't worry. I'm getting this. Look, the machine gives change.

Right, let's find the car. The lift is this way.

Here we are – it's the green Ford. Now, let's get your luggage in the boot. Can I help you with your suitcase?

Tasha No, really, it's all right thanks – I can manage. Could you just hold this bag for a minute while I get the suitcase in, then we can put the bag on top.



on Level 4 al quarto piano/al quarto livello

We can take the trolley in the lift.

Possiamo portare il carrello in ascensore.

Here it is, in my pocket. Ce l'ho qui, in tasca.

How much do I need? Quanto mi serve?

I've got the right money. Ho i soldi esatti/contati.

I'm getting this. Faccio io.

The machine gives change. La macchina dà il resto.

The lift is this way. L'ascensore è da questa parte.

boot bagagliaio I can manage. Ci riesco.

Could you just hold this bag?

Potresti solo tenere questa borsa?

while mentre on top sopra

Scrivi due dialoghi

A.

L'agente di viaggi in un'agenzia

Tu

1. L'agente di viaggi ti chiede che tipo di albergo vuoi.

2. L'unica cosa che vuoi è che sia silenzioso.

3. L'agente ti chiede quanti siete.

4. Tu e il tuo compagno.

5. Ti chiede quale cifra vorresti spendere.

6. Vorresti spendere al massimo £70.

7. Lei ti propone il Plaza Hotel (£65).

8. Accetti.

9. Ti chiede come vuoi pagare.

10. In contanti.

In sintesi: la grammatica inglese

La grammatica riguarda il ruolo di una parola o un gruppo di parole nell'ambito di una frase.

Passiamo in rassegna le otto parti principali del discorso.

1. I **sostantivi** (o nomi), es. **table, John, happiness**, si riferiscono a persone, cose, animali, luoghi e concetti astratti.

1.1 I **sostantivi si dividono in nomi comuni e nomi propri**, per es. **bus** è un nome comune e **John** è un nome proprio, come si capisce dal fatto che ha l'iniziale maiuscola.

1.2 I **sostantivi possono essere singolari o plurali**, per es. **a dictionary** (singolare = uno), **three clocks** (plurale = più di uno). In genere per formare il plurale si aggiunge **s** o **es**, ma vi sono alcune eccezioni, per es. **one child, two children**.

Vi sono nomi che in italiano sono plurali mentre in inglese sono singolari, per es. **information informazioni, furniture mobili**.

1.3 I **sostantivi possono essere numerabili (countable)**, se si riferiscono a elementi che si possono contare, o **non numerabili (uncountable)**, se si riferiscono a elementi che non si possono contare. Es. **one brother, two brothers** ma **water, rice, happiness**.

ATTENZIONE

1. Alcuni sostantivi possono essere usati sia come numerabili sia come non numerabili. **Coffee** non è numerabile, ma spesso si dice **three coffees** per intendere **three cups of coffee**.

2. Per i sostantivi non numerabili spesso si usano espressioni come **a piece of/pieces of**, per renderli numerabili. Per es. **a loaf of bread**.

1.4 Il **genitivo sassone o possessivo 's** serve per esprimere il possesso, per es. **the manager's**

office *l'ufficio del manager* sta per **the office belonging to the manager** *l'ufficio che appartiene al manager*. La **s** apostrofata è usata anche con alcune espressioni di tempo (per es. **yesterday's newspaper** *il giornale di ieri*, e in **two years' time** *entro due anni*) e per edifici e attività commerciali, per es. **St. Paul's** (la cattedrale), **the optician's** (*l'ottico, il negozio*).

ATTENZIONE: 's o s'?

My brother's teacher = il fratello è uno, mentre in **my brothers' teacher** = i fratelli sono due o più.

E così... in **a year's time** (singolare), ma in **a few years' time** (plurale).

1.5 I **sostantivi composti** sono due sostantivi uniti a formarne uno solo, per es. **car key, wine-glass, river bank**.

ATTENZIONE ALLA PRONUNCIA: L'accento cade sulla prima parte, es. **finger nail, rain hat**.

1.6 I **gerundi** sono verbi usati come sostantivi, per es. **Eating fruit and vegetables is good for you** *Mangiare frutta e verdura ti fa bene* (soggetto), oppure **I like swimming** *Mi piace nuotare* (oggetto).

2. I **pronomi (pro-nome, al posto di un nome)** sono particelle usate al posto dei nomi.

2.1 I **pronomi personali** possono essere il soggetto o l'oggetto di un verbo, per es. **She** (soggetto) **sings**. **I like her** (oggetto). I pronomi oggetto possono essere diretti o indiretti, per es. **Eat it!** (diretto), **Give me** (indiretto) **a call**.

A

a to

abbandonare to abandon
abbastanza quite/enough
abbondante abundant
abbracciare to hug
abile capable
abitante inhabitant
abitare to live
abito suit
aborto abortion
accadere to happen
accappatoio dressing gown
accendino lighter
acceso on/lit
accessibile accessible
accettare to accept
acciuga anchovy
accogliente welcoming
accompagnare to accompany
accompagnatore guide
aceto vinegar
acino grape
acqua water
acquazzone downpour
acquerello watercolour
acuto acute
adagio slowly
adattamento adaptation
adattare to adapt
adatto suitable
addetto person responsible for
addosso on
adesso now
adoperare to use
adulterato adulterated
adulto adult
aereo plane
aerobica aerobics
aeronautica air force
aeroporto airport
afa closeness
affamato hungry
affare deal
affascinante fascinating
affettare to slice
affetto affection
affidabile trustworthy
affittacamere rooms for rent
affitto rent
affrancatura postage
Africa Africa
africano African
afroamericano Afro-American
agenda diary
agenzia agency
aggettivo adjective
aggiunta added
agibile feasible
agile agile

agire to act
aglio garlic
ago needle
agosto August
agriturismo farm holiday
agrume citrus
airbag airbag
aiutare to help
ala wing
alba dawn
albatros albatross
albergo hotel
albero tree
albicocca apricot
alcol alcohol
alcolico alcoholic
alito breath
allacciare to do up
allagato flooded
allarme alarm
allattamento nursing
allegato attachment
allenamento training
allenare to train
allergia allergy
allergico allergic
alloggio lodging
alluce big toe
alluvione flood
almeno at least
Alpi Alps
alpinismo mountain climbing
alpino Alpine
alt stop
alta fedeltà high fidelity
altipiano plateau
altitudine altitude
alto high
altro other
altrove elsewhere
alzare to raise
amaca hammock
amante lover
amare to love
amaro bitter
ambasciata embassy
ambasciatore ambassador
ambiente environment
ambulanza ambulance
ambulatorio surgery
America America
amicizia friendship
amico friend
ammalarsi to fall ill
ammalato ill
ammenda fine
amministrare to administrate
amministrazione administration
ammirazione admiration
ammorbidente fabric softener
amo hook
amore love
anagrafe registry office
analgesico painkiller

analisi del sangue blood test
ananas pineapple
anatra duck
anatroccolo duckling
anca hip
anche also
ancora again
ancora anchor
andare to go
anello ring
anemico anaemic
anestesia anaesthesia
angelo angel
angloamericano Anglo-American
anglosassone Anglo-Saxon
angolo corner
anguilla eel
anguria watermelon
anice anise
anima soul
animale animal
annacquato watered-down
annata vintage
annegare to drown
anno year
annuale annual
annullare to cancel
annuncio notice
anomalia anomaly
ansia anxiety
antichità antiquity
anticipare to anticipate
anticipo advance
antico antique
anticorpi antibodies
antifurto antitheft
antineve snow
antipasto hors d'oeuvre
antiquariato antiques
ape bee
aperitivo aperitif
aperto open
apparire to appear
appartamento flat
appena hardly
appendiabiti coat hook
appendicite appendicitis
applauso applause
apprendista apprentice
apprezzare to appreciate
approvazione approval
apribottiglie bottle opener
aprile April
aprire to open
apriscatole tin opener
aquilone kite
arabo Arab
aranciata orangeade
arancio orange
arbitro referee
architetto architect

arcobaleno rainbow
Argentina Argentina
argento silver
argine embankment
argomento subject
arista chine of pork
arma weapon
armadio wardrobe
arnese tool
aroma smell
aromatizzante flavouring
arrivare to arrive
arrivato arrived
arrivederci goodbye
arrosto roast
arte art
arteria artery
articolo article
artigianale homemade
ascensore lift
asciugare to dry
asciutto dry
ascolto hearing
asfalto asphalt
asino donkey
aspettare to wait
assicurare to insure
assicurazione insurance
assieme together
assorbente sanitary towel/tampon
asta auction
asterisco asterisk
astratto abstract
astro star
astronauta astronaut
astronomo astronomer
astuccio pencil case
atlante atlas
Atlantico Atlantic
atleta athlete
atrio atrium
attaccapanni hatstand
attento careful
atterraggio landing
attivo active
attracco berth
attraversare to cross
attraverso through
attrezzo tool
attualità news
Australia Australia
australiano Australian
Austria Austria
austriaco Austrian
autista driver
auto vedi **automobile**
autocarro lorry
autogol own goal
automatico automatic
automobile car
autoradio car radio

autorità authority
autorizzazione authorization
autosalone car showroom
autoscuola driving school
autostop hitch-hiking
autosufficiente self-sufficient
autotrasporto road haulage
avambraccio forearm
avere (*verbo*) to have
aviazione aviation
avo forefather
avvenimento event
avvio start
azienda business
azzurro light blue

B

baciare to kiss
bacio kiss
bafo moustache
bagnato wet
balcone balcony
bambino child
banana banana
banca bank
bancarella stall
bancone counter
barattolo jar
barbiere barber
barista (*masch.*) barman
basilica basilica
basso low
bassorilievo bas-relief
bastone stick
battuta joke
baule trunk
beauty-case make-up case
beige beige
belga Belgian
Belgio Belgium
bello beautiful
benzina petrol
bere to drink
betulla birch
bevanda drink
bianco white
Bibbia Bible
biblioteca library
bicchiere glass
bicicletta bicycle
bidone della spazzatura rubbish bin
biglietto ticket
bilancia scales
binario platform
biologia biology
biondo blonde
birra beer
biscotto biscuit
bisogno need
bistecca steak
blu blue
bocca mouth
bollire to boil

bombola cylinder
borsa handbag
borsellino purse
bosco wood
bottiglia bottle
bottone button
braccio arm
brandina camp bed
Brasile Brazil
bruciato burnt
brufolo spot
brutto ugly
buccia peel
buffo funny
bugiardino patient information
 leaflet
buonasera good evening
buono good
burro butter
busta envelope

C

cabina booth
cabina telefonica phone box
cacao cocoa
cacciavite screwdriver
caduta fall
caffè coffee
caffeine caffeine
calamita magnet
calcio football
calcolo calculation
caldaia boiler
caldo hot
calore heat
caloria calorie
calvo bald
calza stocking
calzoni trousers
camera room
cameriera waitress, maid
cameriere waiter
camicia shirt
camion lorry
camminare to walk
camomilla camomile
campagna countryside
campana bell
campanello doorbell
campanile bell tower
campeggiare to camp
campeggio campsite
campo field
canale canal
candela candle
cane dog
canile kennel
canneto cane-brake
canoà canoe
canottaggio canoeing
cantare to sing
cantina cellar
canto singing