




Impariamo a disegnare



Passo passo

Kasia Dudziuk

IdeeAli



Titolo originale: SIMPLE DRAWING



ARCTURUS

Questo libro è stato progettato e prodotto da
Arcturus Publishing Limited
26/27 Bickels Yard, 151-153 Bermondsey Street, London SE1 3HA
Copyright © Arcturus Holdings Limited


Redazione: JMS Books Itp e Joe Harris
Impaginazione: Chris Bell
Illustrazioni: Kasia Dudziuk

Per l'Italia:
© 2016 Il Castello srl
Via Milano 73/75 – 20010 Cornaredo (MI)
Tel. 02 99762433 – Fax 02 99762445
e-mail: info@ilcastelloeditore.it – www.ilcastelloeditore.it

Tutti i diritti sono riservati. La riproduzione, anche parziale, di testi, fotografie e disegni, sotto qualsiasi forma, per qualsiasi uso e con qualsiasi mezzo, compresa la fotocopiatura sostitutiva dell'acquisto del libro, è rigorosamente vietata. Ogni inadempienza o trasgressione sarà perseguita ai sensi di legge.

Traduzione: Maurizia De Martin
Revisione a cura della Redazione de Il Castello srl
Elaborazione testi a computer: Elena Turconi


Stampato in Cina



Sommario



Animali selvaggi 4




Mezzi di trasporto 16


La fattoria 26



Il mondo delle favole 38



Animali domestici 50



Sotto il mare 64

Dinosauri 76



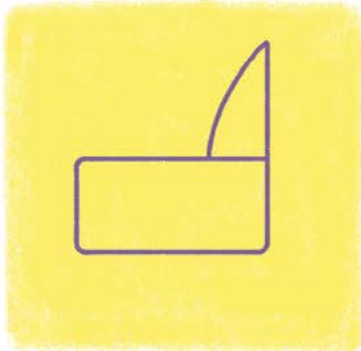
Nello spazio 86




Animali selvaggi




Disegniamo una zebra



1 Questi sono il corpo e il collo.




2 Aggiungiamo ora la testa e il naso.



3 Non dimentichiamo le orecchie, le zampe e la coda lunga!



4 Ora ci vogliono il muso e le strisce nere.




Esercitati e disegna qui alcune zebre.




Sai disegnare un leone?



1 Disegniamo la testa e la criniera.



2 Aggiungiamo il corpo.



3 Servono anche le zampe e la coda!



4 Disegniamo la faccia e poi coloriamolo.


Ora tocca a te.





Ecco altri famosi felini...

La leonessa non ha la criniera.



Il leopardo ha una graziosa coda ricurva.



La testa è più tonda di quella del leone.

È coperto di macchie.

La tigre ha il mantello a strisce...



... e il mento largo.




Ora proviamo con il coccodrillo!



1 Iniziamo con un rettangolo per il corpo.



2 Aggiungiamo queste forme per la testa e la coda.



3 Disegniamo poi le zampe corte, gli occhi grandi e le narici.



4 Aggiungiamo la testa e le squame, poi coloriamolo di verde.

Ecco come disegnarlo mentre nuota nell'acqua.





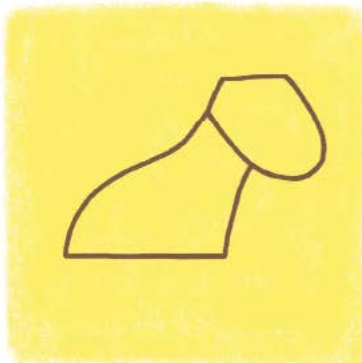
La fattoria



Sai disegnare una capretta?



1 Ecco la testa.



2 Ora disegniamo il corpo.



3 Aggiungiamo le orecchie e le zampe.



4 Disegniamo la faccia e due corna ricurve. Coloriamola!



Disegna qui alcune caprette.




Che ne dici di un maialino?




1 Il maialino ha una testa rotonda e il grugno.



2 Ora disegniamo il corpo.



3 Servono anche le zampe e le orecchie.






4 Non dimentichiamo il muso e la coda a ricciolo!

Esercitati e disegna un maialino.



E ora serve il contadino!



1 Prima di tutto disegniamo la testa.


2 Aggiungiamo il corpo, le braccia e le gambe.

3 E ora i vestiti!




4 Disegniamo la faccia e coloriamo di rosso gli stivali!

Puoi scegliere fra colori diversi.



Ora prova tu! 

Il mondo delle favole



Animali domestici

